

COLEGIO MEXICANO DE GINECÓLOGOS DEDICADOS A LA COLPOSCOPIA, A.C.


INVITA A LA
TERCERA SESIÓN 2016

“DETECCION MOLECULAR DE VPH VS CITOLOGÍA”

PONENTE: Dr. Fernando E. de la Torre Rendón

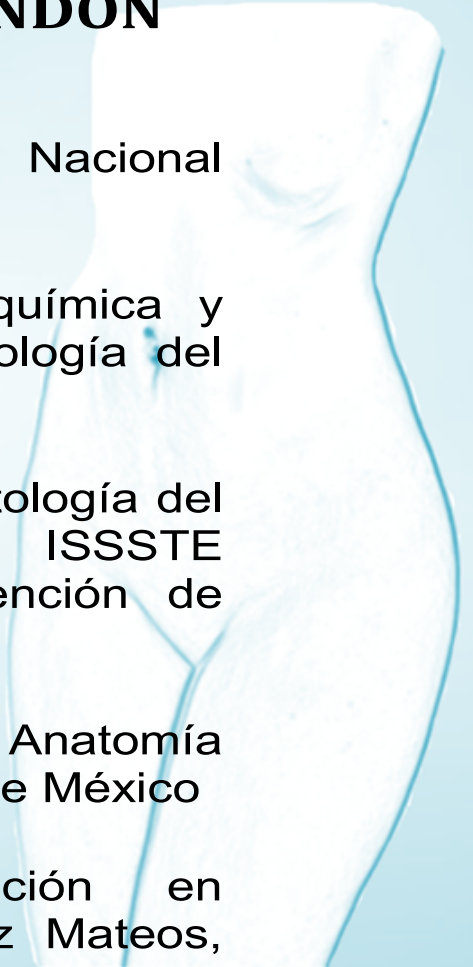
Coordinador: **Dr. Alejandro Ortiz de la Peña y Carranza**






DR. FERNANDO ENRIQUE DE LA TORRE RENDÓN

- **Médico Patólogo** egresado de la Universidad Nacional Autónoma de México.
- **Jefe de Patología Quirúrgica** e Inmunohistoquímica y **Coordinador de Citología** del Servicio de Patología del Hospital Regional Adolfo López Mateos, ISSSTE .
- **Jefe del Laboratorio de PCR** del Servicio de Patología del Hospital Regional Adolfo López Mateos, ISSSTE perteneciente al Programa Nacional de Prevención de Cáncer Cervicouterino del ISSSTE
- **Profesor Titular** del Curso de Especialización en Anatomía Patológica de la Universidad Nacional Autónoma de México
- **Profesor Titular** del Curso de Formación en Histotecnología, Hospital Regional Adolfo López Mateos, ISSSTE





DR. FERNANDO ENRIQUE DE LA TORRE RENDÓN

- **Ex Presidente** de la Asociación Mexicana de Colposcopía y Patología Cervical
- **Ex Presidente** de la Asociación Mexicana de Patólogos
- **Ex Vicepresidente** del Consejo Mexicano de Médicos Anatomopatólogos
- **Editor Asociado** de la Revista Latinoamericana PATOLOGIA
- **Colaborador en tres libros** relacionados con el tema de Patología del Cérvix y el Tracto Genital Inferior
- **41 trabajos publicados**
- **75 trabajos presentados**
- **Copartícipe de los Premios de Investigación en Cáncer Cervicouterino** : Premio Aida Weiss en 1991 y Premio Anual de Investigación 2000 en Ciencias Biomédicas del Instituto de Salud Pública de México.

